

# Semana 28

## 09 a 15 de julho de 2015

|  |   |   |                              |
|--|---|---|------------------------------|
| Dados Gerais                                   | Público por Semana                                | Público por Semana<br>Títulos Brasileiros | Salas Ocupadas<br>por Semana |
| Ranking da Semana                              | Ranking do Ano                                    | Ranking do Ano<br>Títulos Brasileiros     | Distribuição por Origem      |
| Distribuição por Origem<br>Títulos Brasileiros | Ranking das Distribuidoras<br>Títulos Brasileiros | Ranking das<br>Distribuidoras             | Festivais Internacionais     |

### Créditos

Fontes: Sistema de Acompanhamento da Distribuição em Salas de Exibição (SADIS); Assessoria Internacional  
Dados compilados em 22/07/2015  
Dados publicados em 29/07/2015



Dados Gerais

Público por Semana

Público por Semana  
Títulos Brasileiros

Salas Ocupadas  
por Semana

Ranking da Semana

Ranking do Ano

Ranking do Ano  
Títulos Brasileiros

Distribuição por Origem

Distribuição por Origem  
Títulos Brasileiros

Ranking das  
Distribuidoras

Ranking das Distribuidoras  
Títulos Brasileiros

Festivais Internacionais

## Semana 28

09 a 15/07  
2015



Créditos

## Dados Gerais Acumulados

| 2015 - Semanas 1 a 28 (de 1/1/2015 a 15/7/2015) |                    |                         |                         |                       |              |                  |
|---|--------------------|-------------------------|-------------------------|-----------------------|--------------|------------------|
| Títulos   | Público            | Renda (R\$)             | Participação de Público | Participação de Renda | P.M.I. (R\$) | Títulos Lançados |
| Brasileiros                                     | 8.836.078          | 108.583.851,16          | 8,7%                    | 8,0%                  | 12,29        | 52               |
| Estrangeiros                                    | 92.254.125         | 1.257.049.158,81        | 91,3%                   | 92,0%                 | 13,63        | 158              |
| <b>Total</b>                                    | <b>101.090.203</b> | <b>1.365.633.009,97</b> | <b>100,0%</b>           | <b>100,0%</b>         | <b>13,51</b> | <b>210</b>       |

| 2014 - Semanas 1 a 28 (de 3/1/2014 a 16/7/2014) |                   |                         |                         |                       |              |                  |
|---|-------------------|-------------------------|-------------------------|-----------------------|--------------|------------------|
| Títulos   | Público           | Renda (R\$)             | Participação de Público | Participação de Renda | P.M.I. (R\$) | Títulos Lançados |
| Brasileiros                                     | 11.784.453        | 137.056.638,75          | 13,5%                   | 12,4%                 | 11,63        | 59               |
| Estrangeiros                                    | 75.251.650        | 969.070.815,25          | 86,5%                   | 87,6%                 | 12,88        | 151              |
| <b>Total</b>                                    | <b>87.036.103</b> | <b>1.106.127.454,00</b> | <b>100,0%</b>           | <b>100,0%</b>         | <b>12,71</b> | <b>210</b>       |

| Variação 2015 X 2014 |              |              |             |                  |
|----------------------|--------------|--------------|-------------|------------------|
| Títulos              | Público      | Renda        | P.M.I.      | Títulos Lançados |
| Brasileiros          | -25,0%       | -20,8%       | 5,7%        | -11,9%           |
| Estrangeiros         | 22,6%        | 29,7%        | 5,8%        | 4,6%             |
| <b>Total</b>         | <b>16,1%</b> | <b>23,5%</b> | <b>6,3%</b> | <b>0,0%</b>      |

Obs.: Os dados de público e renda se referem ao total de filmes exibidos, ou seja, englobam os títulos brasileiros e estrangeiros lançados no período assim como os lançados em anos anteriores e exibidos no presente ano.

Dados Gerais

Público por Semana

Público por Semana  
Títulos Brasileiros

Salas Ocupadas  
por Semana

Ranking da Semana

Ranking do Ano

Ranking do Ano  
Títulos Brasileiros

Distribuição por Origem

Distribuição por Origem  
Títulos Brasileiros

Ranking das  
Distribuidoras

Ranking das Distribuidoras  
Títulos Brasileiros

Festivais Internacionais

## Semana 28

09 a 15/07  
2015



Créditos

## Público por Semana 2014 / 2015

Gráfico

| Semana | 2014      | 2015      | Variação |
|--------|-----------|-----------|----------|
| 1      | 3.768.637 | 4.206.433 | 11,6% ▲  |
| 2      | 3.510.711 | 3.872.994 | 10,3% ▲  |
| 3      | 3.382.161 | 3.843.726 | 13,6% ▲  |
| 4      | 2.643.693 | 3.329.120 | 25,9% ▲  |
| 5      | 2.270.353 | 2.714.291 | 19,6% ▲  |
| 6      | 2.330.717 | 3.239.821 | 39,0% ▲  |
| 7      | 2.098.058 | 5.686.086 | 171,0% ▲ |
| 8      | 2.388.092 | 3.646.510 | 52,7% ▲  |
| 9      | 3.687.441 | 2.790.972 | -24,3% ▼ |
| 10     | 2.715.650 | 2.641.493 | -2,7% ▼  |
| 11     | 2.461.689 | 2.231.233 | -9,4% ▼  |
| 12     | 2.322.854 | 2.522.869 | 8,6% ▲   |
| 13     | 3.179.410 | 2.708.091 | -14,8% ▼ |
| 14     | 4.079.063 | 5.556.537 | 36,2% ▲  |
| 15     | 3.647.757 | 4.075.393 | 11,7% ▲  |
| 16     | 4.234.810 | 4.226.702 | -0,2% ▼  |
| 17     | 2.218.835 | 4.900.890 | 120,9% ▲ |
| 18     | 3.908.399 | 4.250.065 | 8,7% ▲   |
| 19     | 2.068.184 | 2.418.141 | 16,9% ▲  |
| 20     | 2.275.599 | 2.477.340 | 8,9% ▲   |
| 21     | 2.921.033 | 2.181.578 | -25,3% ▼ |
| 22     | 3.585.085 | 2.397.477 | -33,1% ▼ |
| 23     | 4.307.548 | 2.764.905 | -35,8% ▼ |
| 24     | 3.120.942 | 3.377.453 | 8,2% ▲   |
| 25     | 4.324.533 | 3.599.072 | -16,8% ▼ |
| 26     | 3.188.514 | 4.770.446 | 49,6% ▲  |
| 27     | 3.295.100 | 5.575.966 | 69,2% ▲  |

| Semana          | 2014              | 2015               | Variação       |
|-----------------|-------------------|--------------------|----------------|
| 28              | 3.101.235         | 5.084.599          | 64,0% ▲        |
| <b>Subtotal</b> | <b>87.036.103</b> | <b>101.090.203</b> | <b>16,1% ▲</b> |
| 29              | 3.709.720         |                    |                |
| 30              | 3.756.150         |                    |                |
| 31              | 3.250.355         |                    |                |
| 32              | 2.548.183         |                    |                |
| 33              | 2.923.137         |                    |                |
| 34              | 2.733.347         |                    |                |
| 35              | 2.764.465         |                    |                |
| 36              | 3.081.459         |                    |                |
| 37              | 2.518.542         |                    |                |
| 38              | 2.348.998         |                    |                |
| 39              | 2.063.314         |                    |                |
| 40              | 2.391.280         |                    |                |
| 41              | 3.348.036         |                    |                |
| 42              | 2.831.161         |                    |                |
| 43              | 2.882.793         |                    |                |
| 44              | 2.573.592         |                    |                |
| 45              | 2.453.553         |                    |                |
| 46              | 2.929.548         |                    |                |
| 47              | 3.529.526         |                    |                |
| 48              | 2.418.583         |                    |                |
| 49              | 2.390.907         |                    |                |
| 50              | 3.119.845         |                    |                |
| 51              | 2.236.237         |                    |                |
| 52              | 3.702.470         |                    |                |

Dados Gerais

Público por Semana

Público por Semana  
Títulos Brasileiros

Salas Ocupadas  
por Semana

Ranking da Semana

Ranking do Ano

Ranking do Ano  
Títulos Brasileiros

Distribuição por Origem

Distribuição por Origem  
Títulos Brasileiros

Ranking das  
Distribuidoras

Ranking das Distribuidoras  
Títulos Brasileiros

Festivais Internacionais

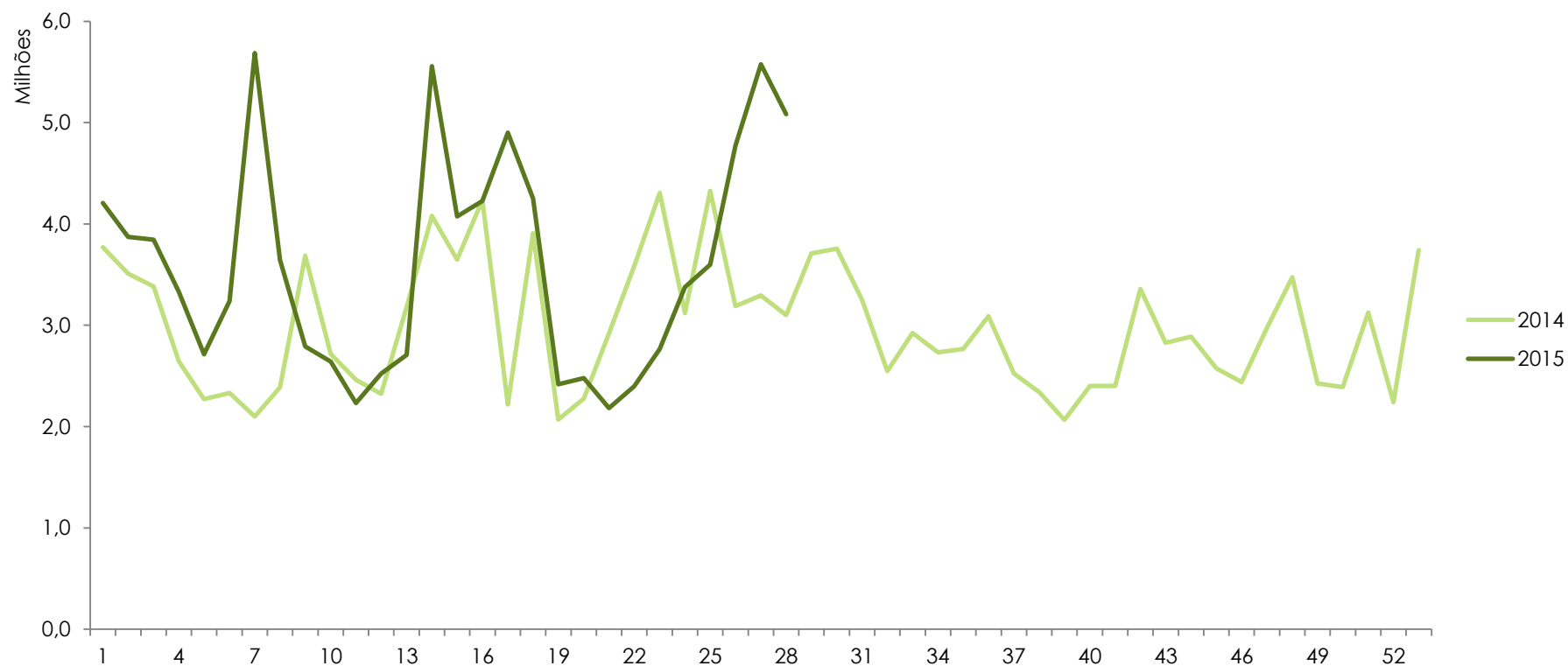
## Semana 28

09 a 15/07  
2015



Créditos

## Público por Semana 2014 / 2015



Dados Gerais

Público por Semana

Público por Semana  
Títulos BrasileirosSalas Ocupadas  
por Semana

Ranking da Semana

Ranking do Ano

Ranking do Ano  
Títulos Brasileiros

Distribuição por Origem

Distribuição por Origem  
Títulos BrasileirosRanking das  
DistribuidorasRanking das Distribuidoras  
Títulos Brasileiros

Festivais Internacionais

## Semana 28

09 a 15/07  
2015

Créditos

## Público por Semana dos Títulos Brasileiros 2014 / 2015

Gráfico

| Semana | 2014      | 2015      | Variação  |
|--------|-----------|-----------|-----------|
| 1      | 1.369.022 | 802.118   | -41,4% ▼  |
| 2      | 1.272.863 | 1.394.283 | 9,5% ▲    |
| 3      | 1.166.588 | 1.058.894 | -9,2% ▼   |
| 4      | 642.505   | 734.059   | 14,2% ▲   |
| 5      | 404.510   | 486.290   | 20,2% ▲   |
| 6      | 200.690   | 273.831   | 36,4% ▲   |
| 7      | 147.349   | 151.694   | 2,9% ▲    |
| 8      | 55.432    | 94.033    | 69,6% ▲   |
| 9      | 32.157    | 292.969   | 811,1% ▲  |
| 10     | 12.750    | 154.989   | 1115,6% ▲ |
| 11     | 437.422   | 42.080    | -90,4% ▼  |
| 12     | 878.717   | 47.666    | -94,6% ▼  |
| 13     | 687.161   | 42.789    | -93,8% ▼  |
| 14     | 450.967   | 17.776    | -96,1% ▼  |
| 15     | 280.503   | 10.310    | -96,3% ▼  |
| 16     | 531.947   | 28.245    | -94,7% ▼  |
| 17     | 284.082   | 17.248    | -93,9% ▼  |
| 18     | 340.944   | 239.065   | -29,9% ▼  |
| 19     | 204.375   | 179.726   | -12,1% ▼  |
| 20     | 214.241   | 240.375   | 12,2% ▲   |
| 21     | 139.271   | 153.151   | 10,0% ▲   |
| 22     | 540.413   | 48.806    | -91,0% ▼  |
| 23     | 410.801   | 397.900   | -3,1% ▼   |
| 24     | 284.000   | 228.922   | -19,4% ▼  |
| 25     | 234.675   | 145.494   | -38,0% ▼  |
| 26     | 230.371   | 81.351    | -64,7% ▼  |
| 27     | 211.691   | 820.848   | 287,8% ▲  |

| Semana          | 2014              | 2015             | Variação        |
|-----------------|-------------------|------------------|-----------------|
| 28              | 119.006           | 651.166          | 447,2% ▲        |
| <b>Subtotal</b> | <b>11.784.453</b> | <b>8.836.078</b> | <b>-25,0% ▼</b> |
| 29              | 69.949            |                  |                 |
| 30              | 42.749            |                  |                 |
| 31              | 26.545            |                  |                 |
| 32              | 511.905           |                  |                 |
| 33              | 436.464           |                  |                 |
| 34              | 188.407           |                  |                 |
| 35              | 140.641           |                  |                 |
| 36              | 84.948            |                  |                 |
| 37              | 100.991           |                  |                 |
| 38              | 106.501           |                  |                 |
| 39              | 63.865            |                  |                 |
| 40              | 703.268           |                  |                 |
| 41              | 762.880           |                  |                 |
| 42              | 630.369           |                  |                 |
| 43              | 330.665           |                  |                 |
| 44              | 562.884           |                  |                 |
| 45              | 574.158           |                  |                 |
| 46              | 334.696           |                  |                 |
| 47              | 166.445           |                  |                 |
| 48              | 246.543           |                  |                 |
| 49              | 122.930           |                  |                 |
| 50              | 68.823            |                  |                 |
| 51              | 240.944           |                  |                 |
| 52              | 734.009           |                  |                 |

Dados Gerais

Público por Semana

Público por Semana  
Títulos Brasileiros

Salas Ocupadas  
por Semana

Ranking da Semana

Ranking do Ano

Ranking do Ano  
Títulos Brasileiros

Distribuição por Origem

Distribuição por Origem  
Títulos Brasileiros

Ranking das  
Distribuidoras

Ranking das Distribuidoras  
Títulos Brasileiros

Festivais Internacionais

## Semana 28

09 a 15/07  
2015



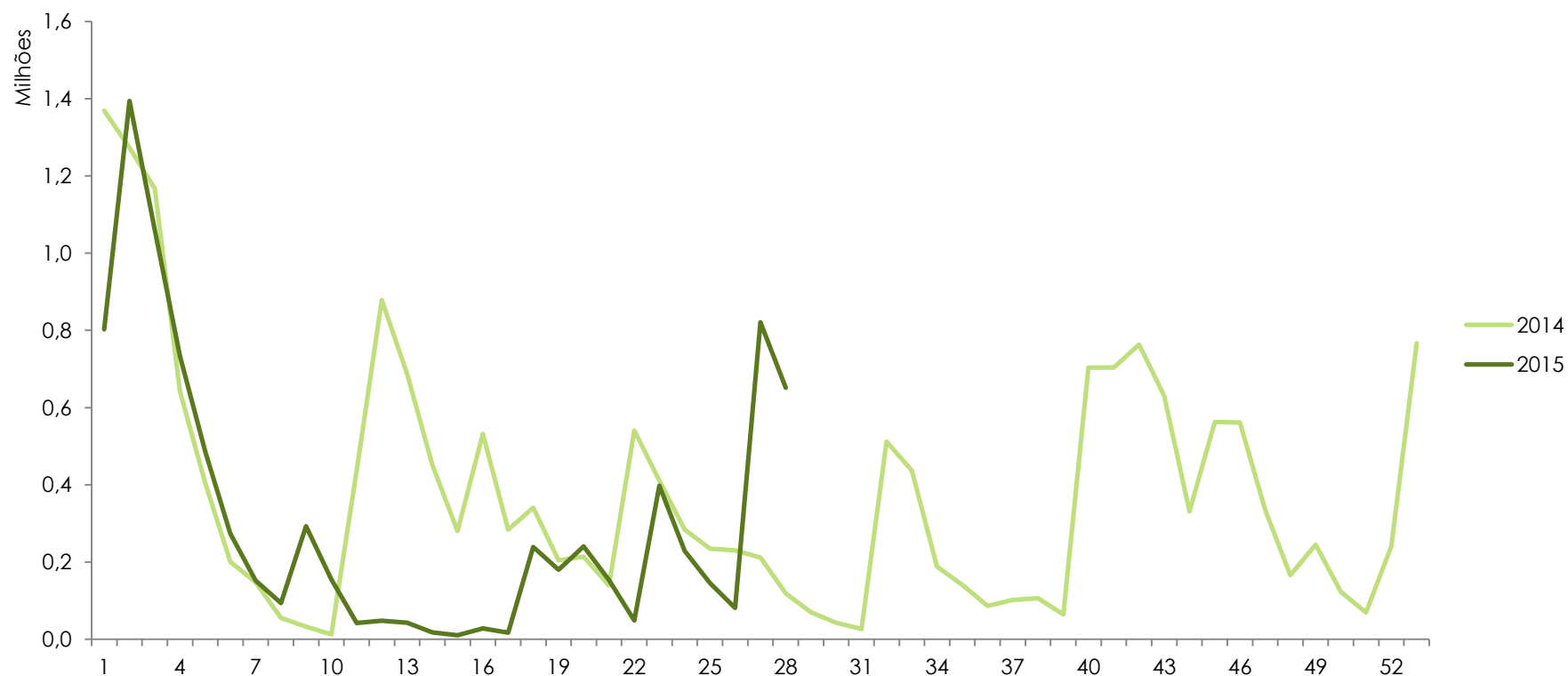
Créditos

## Público por Semana dos Títulos Brasileiros 2014 / 2015

Participação de Público  
dos Títulos Brasileiros

**8,7%**

Acumulado no ano



[Dados Gerais](#)[Público por Semana](#)[Público por Semana  
Títulos Brasileiros](#)[Salas Ocupadas  
por Semana](#)[Ranking da Semana](#)[Ranking do Ano](#)[Ranking do Ano  
Títulos Brasileiros](#)[Distribuição por Origem](#)[Distribuição por Origem  
Títulos Brasileiros](#)[Ranking das  
Distribuidoras](#)[Ranking das Distribuidoras  
Títulos Brasileiros](#)[Festivais Internacionais](#)

## Semana 28

09 a 15/07  
2015



[Créditos](#)

## Salas Ocupadas por Semana

[Gráfico](#)

| Semana | Títulos Brasileiros | Títulos Estrangeiros |
|--------|---------------------|----------------------|
| 1      | 866                 | 3.457                |
| 2      | 1.118               | 3.318                |
| 3      | 1.004               | 3.650                |
| 4      | 961                 | 3.679                |
| 5      | 772                 | 3.741                |
| 6      | 541                 | 4.176                |
| 7      | 311                 | 4.320                |
| 8      | 265                 | 4.254                |
| 9      | 487                 | 3.989                |
| 10     | 293                 | 4.077                |
| 11     | 251                 | 4.908                |
| 12     | 296                 | 4.491                |
| 13     | 319                 | 4.124                |
| 14     | 155                 | 4.079                |
| 15     | 123                 | 3.921                |
| 16     | 120                 | 5.105                |
| 17     | 111                 | 3.966                |
| 18     | 420                 | 3.551                |
| 19     | 573                 | 3.783                |
| 20     | 823                 | 3.521                |
| 21     | 796                 | 3.421                |
| 22     | 464                 | 4.092                |
| 23     | 754                 | 3.899                |
| 24     | 647                 | 3.758                |
| 25     | 476                 | 4.170                |
| 26     | 297                 | 4.637                |
| 27     | 689                 | 3.811                |

| Semana | Títulos Brasileiros | Títulos Estrangeiros |
|--------|---------------------|----------------------|
| 28     | 582                 | 4.296                |
| 29     |                     |                      |
| 30     |                     |                      |
| 31     |                     |                      |
| 32     |                     |                      |
| 33     |                     |                      |
| 34     |                     |                      |
| 35     |                     |                      |
| 36     |                     |                      |
| 37     |                     |                      |
| 38     |                     |                      |
| 39     |                     |                      |
| 40     |                     |                      |
| 41     |                     |                      |
| 42     |                     |                      |
| 43     |                     |                      |
| 44     |                     |                      |
| 45     |                     |                      |
| 46     |                     |                      |
| 47     |                     |                      |
| 48     |                     |                      |
| 49     |                     |                      |
| 50     |                     |                      |
| 51     |                     |                      |
| 52     |                     |                      |

Obs.: O total de salas ocupadas não indica o número total de salas do parque exibidor, pois uma sala pode ser ocupada por mais de um título simultaneamente.

Dados Gerais

Público por Semana

Público por Semana  
Títulos Brasileiros

Salas Ocupadas  
por Semana

Ranking da Semana

Ranking do Ano

Ranking do Ano  
Títulos Brasileiros

Distribuição por Origem

Distribuição por Origem  
Títulos Brasileiros

Ranking das  
Distribuidoras

Ranking das Distribuidoras  
Títulos Brasileiros

Festivais Internacionais

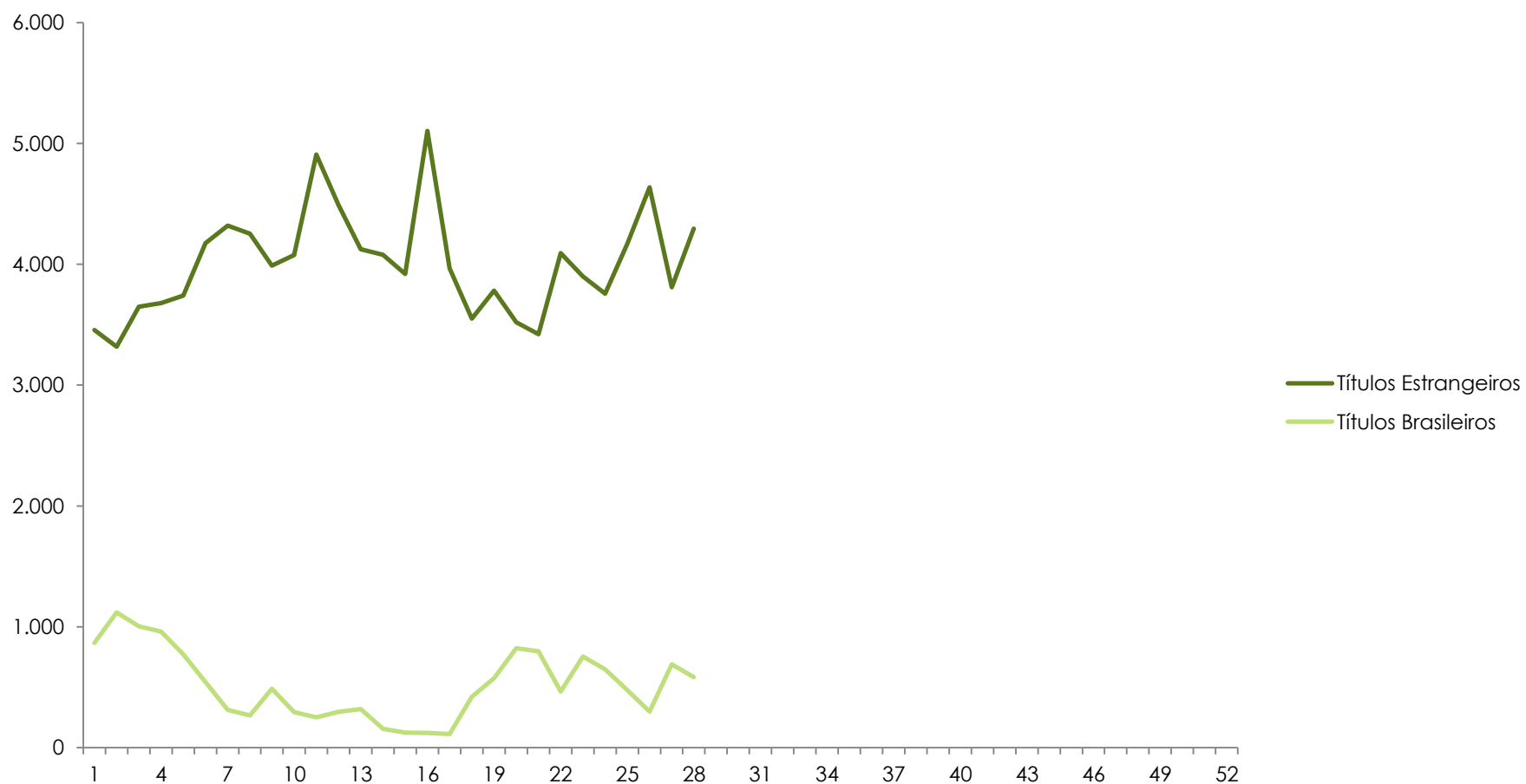
## Semana 28

09 a 15/07  
2015



[Créditos](#)

## Salas Ocupadas por Semana





Dados Gerais

Público por Semana

Público por Semana  
Títulos Brasileiros

Salas Ocupadas  
por Semana

Ranking da Semana

Ranking do Ano

Ranking do Ano  
Títulos Brasileiros

Distribuição por Origem

Distribuição por Origem  
Títulos Brasileiros

Ranking das  
Distribuidoras

Ranking das Distribuidoras  
Títulos Brasileiros

Festivais Internacionais

## Semana 28

09 a 15/07  
2015



Créditos

## Ranking da Semana

| Nº | Título                                  | Distribuidora  | Semanas em Cartaz | País           | Salas | Público   | Público / Sala | Renda (R\$)   | Público Acumulado |
|----|---|----------------|-------------------|----------------|-------|-----------|----------------|---------------|-------------------|
| 1  | Minions                                 | Sony           | 3                 | Estados Unidos | 964   | 1.761.161 | 1.827          | 24.132.548,00 | 6.683.079         |
| 2  | Cidades de Papel                        | Fox            | Estreia           | Estados Unidos | 630   | 869.967   | 1.381          | 10.515.393,00 | 869.967           |
| 3  | Exterminador do Futuro: Gênesis         | Paramount      | 2                 | Estados Unidos | 907   | 730.433   | 805            | 11.312.985,00 | 1.881.705         |
| 4  | Meu Passado Me Condena 2                | Downtown/Paris | 2                 | Brasil         | 536   | 648.372   | 1.210          | 8.111.567,83  | 1.462.504         |
| 5  | Divertida Mente                         | Disney         | 4                 | Estados Unidos | 477   | 467.133   | 979            | 5.439.308,00  | 2.697.435         |
| 6  | Jurassic World: O mundo dos dinossauros | Universal      | 5                 | Estados Unidos | 493   | 429.830   | 872            | 5.970.345,00  | 5.954.068         |
| 7  | Homem-Formiga                           | Disney         | Pré-estreia       | Estados Unidos | 352   | 49.775    | 141            | 723.501,00    | 49.775            |
| 8  | Samba                                   | Califórnia     | Estreia           | França         | 71    | 46.201    | 651            | 751.734,18    | 47.951            |
| 9  | As Aventuras dos Sete Anões             | Paris          | 54                | Alemanha       | 104   | 31.635    | 304            | 362.011,22    | 31.635            |
| 10 | Neruda                                  | Espaço Filmes  | Estreia           | Chile          | 22    | 6.789     | 309            | 98.987,37     | 6.808             |

[Dados Gerais](#)[Público por Semana](#)[Público por Semana  
Títulos Brasileiros](#)[Salas Ocupadas  
por Semana](#)[Ranking da Semana](#)[Ranking do Ano](#)[Ranking do Ano  
Títulos Brasileiros](#)[Distribuição por Origem](#)[Distribuição por Origem  
Títulos Brasileiros](#)[Ranking das  
Distribuidoras](#)[Ranking das Distribuidoras  
Títulos Brasileiros](#)[Festivais Internacionais](#)

## Semana 28

09 a 15/07  
2015



[Créditos](#)

## Ranking do Ano

| Nº | Título                                  | Distribuidora  | País           | Data do Lançamento | Salas no Lançamento | Público    | Renda (R\$)    |
|----|---|----------------|----------------|--------------------|---------------------|------------|----------------|
| 1  | Vingadores: A Era de Ultron             | Disney         | Estados Unidos | 23/04/2015         | 1.356               | 10.127.254 | 146.175.675,00 |
| 2  | Velozes e Furiosos 7                    | Universal      | Estados Unidos | 02/04/2015         | 1.046               | 9.855.374  | 142.591.465,78 |
| 3  | Cinquenta Tons de Cinza                 | Universal      | EUA            | 12/02/2015         | 1.087               | 6.685.086  | 87.741.026,57  |
| 4  | Minions                                 | Sony           | Estados Unidos | 25/06/2015         | 1.084               | 6.683.079  | 88.024.605,00  |
| 5  | Jurassic World: O mundo dos dinossauros | Universal      | Estados Unidos | 11/06/2015         | 1.001               | 5.954.068  | 85.838.452,00  |
| 6  | Cinderela                               | Disney         | Estados Unidos | 26/03/2015         | 930                 | 4.191.831  | 50.030.440,00  |
| 7  | Loucas pra Casar                        | Downtown/Paris | Brasil         | 08/01/2015         | 604                 | 3.722.683  | 45.637.138,35  |
| 8  | Bob Esponja: Um Herói Fora d'água       | Paramount      | EUA            | 05/02/2015         | 818                 | 3.718.284  | 48.256.769,00  |
| 9  | Os Pinguins de Madagascar               | Fox            | EUA            | 15/01/2015         | 911                 | 3.131.949  | 40.467.326,00  |
| 10 | A Série Divergente - Insurgente         | Paris          | Estados Unidos | 19/03/2015         | 1.113               | 2.819.757  | 39.036.610,84  |

[Dados Gerais](#)[Público por Semana](#)[Público por Semana  
Títulos Brasileiros](#)[Salas Ocupadas  
por Semana](#)[Ranking da Semana](#)[Ranking do Ano](#)[Ranking do Ano  
Títulos Brasileiros](#)[Distribuição por Origem](#)[Distribuição por Origem  
Títulos Brasileiros](#)[Ranking das  
Distribuidoras](#)[Ranking das Distribuidoras  
Títulos Brasileiros](#)[Festivais Internacionais](#)

## Semana 28

09 a 15/07  
2015



[Créditos](#)

## Ranking do Ano – Títulos Brasileiros

| Nº | Título  | Diretor                                       | Distribuidora      | Data do Lançamento | Salas no Lançamento | Público   | Renda (R\$)   |
|----|---|---|--------------------|--------------------|---------------------|-----------|---------------|
| 1  | Loucas pra Casar                              | Roberto Santucci                              | Downtown/Paris     | 08/01/2015         | 604                 | 3.722.683 | 45.637.138,35 |
| 2  | Meu Passado Me Condena 2                      | Julia Rezende                                 | Downtown/Paris     | 02/07/2015         | 618                 | 1.462.504 | 18.364.401,20 |
| 3  | Os Caras de Pau em o Misterioso Roubo do Anel | Felipe Joffily                                | Imagem             | 25/12/2014         | 527                 | 1.206.899 | 14.227.178,13 |
| 4  | Qualquer Gato Vira-lata 2                     | Roberto Santucci Filho / Marcelo Antunes Braz | Downtown/Paris     | 04/06/2015         | 551                 | 807.318   | 10.011.729,75 |
| 5  | Superpai                                      | Pedro Amorim                                  | Universal          | 26/02/2015         | 321                 | 439.410   | 5.159.394,63  |
| 6  | Entre Abelhas                                 | Ian Samarão Brandão Fernandes                 | Imagem             | 30/04/2015         | 342                 | 438.782   | 5.738.814,70  |
| 7  | Divã a 2                                      | Paulo Fontenelle                              | Downtown/Paris     | 14/05/2015         | 315                 | 164.510   | 1.982.251,88  |
| 8  | O Vendedor de Passados                        | Luiz Buarque de Hollanda                      | Imagem/Conspiração | 21/05/2015         | 208                 | 80.307    | 1.026.667,65  |
| 9  | Cássia Eller                                  | Paulo Henrique Fontenelle                     | H2O Films          | 29/01/2015         | 47                  | 74.853    | 949.734,66    |
| 10 | Metanóia                                      | Luís Henrique Miguel de Melo                  | Europa             | 14/05/2015         | 47                  | 58.176    | 758.160,42    |

[Dados Gerais](#)[Público por Semana](#)[Público por Semana  
Títulos Brasileiros](#)[Salas Ocupadas  
por Semana](#)[Ranking da Semana](#)[Ranking do Ano](#)[Ranking do Ano  
Títulos Brasileiros](#)[Distribuição por Origem](#)[Distribuição por Origem  
Títulos Brasileiros](#)[Ranking das  
Distribuidoras](#)[Ranking das Distribuidoras  
Títulos Brasileiros](#)[Festivais Internacionais](#)

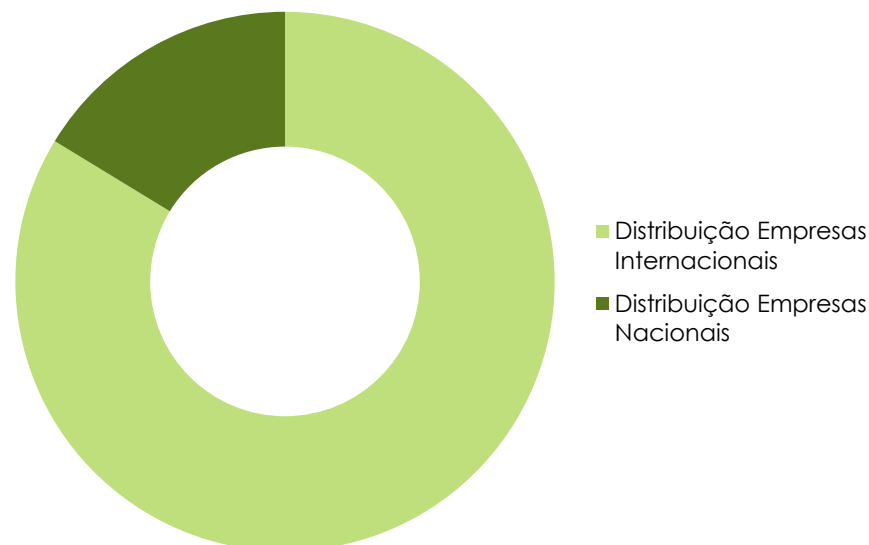
## Semana 28

09 a 15/07  
2015

### Distribuição por Origem da Distribuidora

| Origem da Empresa                       | Títulos Exibidos | Variação 2014 X 2015 | Público    | Variação 2014 X 2015 | Renda (R\$)      | Variação 2014 X 2015 | Salas ocupadas | Variação 2014 X 2015 |
|---|------------------|----------------------|------------|----------------------|------------------|----------------------|----------------|----------------------|
| Distribuição Empresas Internacionais    | 105              | -46,4%               | 83.949.672 | -57,2%               | 1.143.160.462,76 | -55,6%               | 25.434         | -57,6%               |
| Distribuição Empresas Nacionais         | 357              | -50,1%               | 17.140.531 | -71,6%               | 222.472.547,21   | -70,2%               | 11.590         | -68,8%               |
| Codistribuição Internacionais-Nacionais | 0                | 0,0%                 | 0          | 0,0%                 | 0,00             | 0,0%                 | 0              | 0,0%                 |

### Distribuição por Origem da Distribuidora



Obs.: As empresas de distribuição internacionais são Paramount, Universal, Disney, Sony, Fox e Warner. Todas as demais são empresas nacionais de distribuição.

[Dados Gerais](#)[Público por Semana](#)[Público por Semana  
Títulos Brasileiros](#)[Salas Ocupadas  
por Semana](#)[Ranking da Semana](#)[Ranking do Ano](#)[Ranking do Ano  
Títulos Brasileiros](#)[Distribuição por Origem](#)[Distribuição por Origem  
Títulos Brasileiros](#)[Ranking das  
Distribuidoras](#)[Ranking das Distribuidoras  
Títulos Brasileiros](#)[Festivais Internacionais](#)

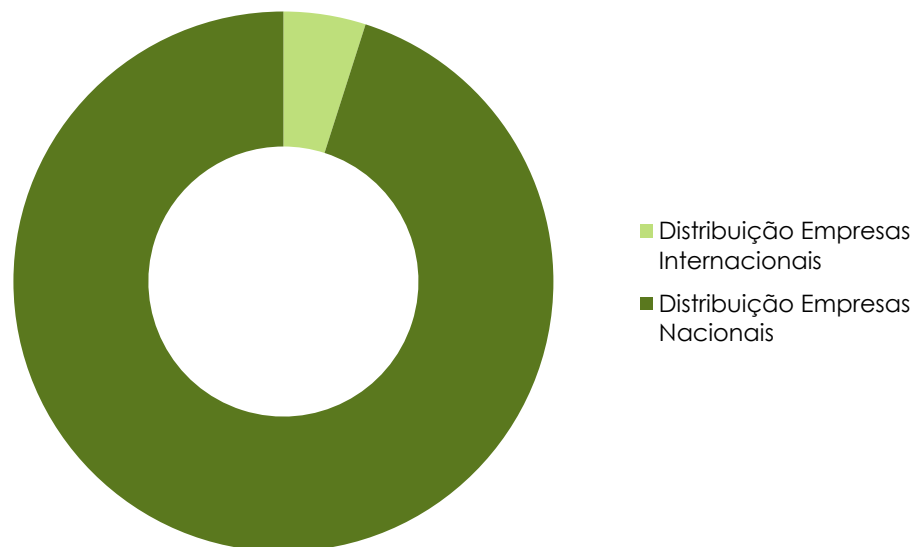
## Semana 28

09 a 15/07  
2015

### Distribuição por Origem da Distribuidora – Títulos Brasileiros

| Origem da Empresa                       | Títulos Exibidos | Variação 2014 X 2015 | Público   | Variação 2014 X 2015 | Renda (R\$)    | Variação 2014 X 2015 | Salas ocupadas | Variação 2014 X 2015 |
|---|------------------|----------------------|-----------|----------------------|----------------|----------------------|----------------|----------------------|
| Distribuição Empresas Internacionais    | 4                | -60,0%               | 454.017   | -88,9%               | 5.347.253,63   | -88,7%               | 396            | -81,8%               |
| Distribuição Empresas Nacionais         | 114              | -50,0%               | 8.382.061 | -64,8%               | 103.236.597,53 | -63,6%               | 4.014          | -65,8%               |
| Codistribuição Internacionais-Nacionais | 0                | 0,0%                 | 0         | 0,0%                 | 0,00           | 0,0%                 | 0              | 0,0%                 |

### Distribuição por Origem da Distribuidora – Títulos Brasileiros



Obs.: As empresas de distribuição internacionais são Paramount, Universal, Disney, Sony, Fox e Warner. Todas as demais são empresas nacionais de distribuição.

Dados Gerais

Público por Semana

Público por Semana  
Títulos Brasileiros

Salas Ocupadas  
por Semana

Ranking da Semana

Ranking do Ano

Ranking do Ano  
Títulos Brasileiros

Distribuição por Origem

Distribuição por Origem  
Títulos Brasileiros

Ranking das  
Distribuidoras

Ranking das Distribuidoras  
Títulos Brasileiros

Festivais Internacionais

## Semana 28

09 a 15/07  
2015



Créditos

## Ranking das Distribuidoras

| Nº | Distribuidora           | Renda (R\$) em 2014<br>até a Semana 28 | Renda (R\$) em 2015<br>até a Semana 28 | % da Renda Total<br>de 2015 | Variação<br>2014 X 2015 |   |
|----|-------------------------|--|--|-----------------------------|-------------------------|---|
| 1  | Universal               | 15.372.578,85                          | 345.448.088,12                         | 25,3%                       | 2147,2%                 | ▲ |
| 2  | Disney                  | 225.564.935,00                         | 273.220.373,00                         | 20,0%                       | 21,1%                   | ▲ |
| 3  | Fox                     | 306.207.957,00                         | 213.826.851,60                         | 15,7%                       | -30,2%                  | ▼ |
| 4  | Warner                  | 96.384.267,00                          | 130.292.485,00                         | 9,5%                        | 35,2%                   | ▲ |
| 5  | Sony                    | 109.839.242,20                         | 103.332.815,04                         | 7,6%                        | -5,9%                   | ▼ |
| 6  | Downtown/Paris          | 84.184.099,50                          | 77.178.215,65                          | 5,7%                        | -8,3%                   | ▼ |
| 7  | Paramount               | 109.379.713,00                         | 77.039.850,00                          | 5,6%                        | -29,6%                  | ▼ |
| 8  | Paris                   | 48.602.712,34                          | 58.016.279,98                          | 4,2%                        | 19,4%                   | ▲ |
| 9  | Imagem                  | 41.861.894,38                          | 34.944.241,59                          | 2,6%                        | -16,5%                  | ▼ |
| 10 | Diamond Films do Brasil | 14.798.720,04                          | 23.583.890,04                          | 1,7%                        | 59,4%                   | ▲ |

Distribuidoras nacionais

Obs.: Os dados de público e renda se referem ao total de filmes exibidos, ou seja, englobam os títulos brasileiros e estrangeiros lançados no período assim como os lançados em anos anteriores e exibidos no presente ano.

[Dados Gerais](#)[Público por Semana](#)[Público por Semana  
Títulos Brasileiros](#)[Salas Ocupadas  
por Semana](#)[Ranking da Semana](#)[Ranking do Ano](#)[Ranking do Ano  
Títulos Brasileiros](#)[Distribuição por Origem](#)[Distribuição por Origem  
Títulos Brasileiros](#)[Ranking das  
Distribuidoras](#)[Ranking das Distribuidoras  
Títulos Brasileiros](#)[Festivais Internacionais](#)

## Semana 28

09 a 15/07  
2015



[Créditos](#)

### Ranking das Distribuidoras – Títulos Brasileiros

| Nº | Distribuidora             | Renda (R\$) em 2014<br>até a Semana 28 | Renda (R\$) em 2015<br>até a Semana 28 | % da Renda Total<br>de 2015 | Variação<br>2014 X 2015 |
|----|---------------------------|--|--|-----------------------------|-------------------------|
| 1  | Downtown/Paris            | 84.184.099,50                          | 77.178.215,65                          | 71,1%                       | -8,3% ▼                 |
| 2  | Imagem                    | 2.509.240,94                           | 19.997.213,40                          | 18,4%                       | 696,9% ▲                |
| 3  | Universal                 | 0,00                                   | 5.159.604,63                           | 4,8%                        |                         |
| 4  | H2O Films                 | 343.882,89                             | 1.462.696,84                           | 1,3%                        | 325,3% ▲                |
| 5  | Europa                    | 20.123,31                              | 1.188.630,10                           | 1,1%                        | 5806,7% ▲               |
| 6  | Imagem/Conspiração        | 0,00                                   | 1.026.667,65                           | 0,9%                        |                         |
| 7  | Film Connection/Imovision | 0,00                                   | 518.883,04                             | 0,5%                        |                         |
| 8  | Vitrine Filmes            | 2.648.351,31                           | 349.933,43                             | 0,3%                        | -86,8% ▼                |
| 9  | Espaço Filmes             | 487.001,25                             | 261.307,34                             | 0,2%                        | -46,3% ▼                |
| 10 | Copacabana Filmes         | 6.418.797,02                           | 223.914,19                             | 0,2%                        | -96,5% ▼                |

Distribuidoras nacionais

Obs.: Os dados de público e renda se referem ao total de filmes exibidos, ou seja, englobam os títulos brasileiros e estrangeiros lançados no período assim como os lançados em anos anteriores e exibidos no presente ano.

[Dados Gerais](#)[Público por Semana](#)[Público por Semana  
Títulos Brasileiros](#)[Salas Ocupadas  
por Semana](#)[Ranking da Semana](#)[Ranking do Ano](#)[Ranking do Ano  
Títulos Brasileiros](#)[Distribuição por Origem](#)[Distribuição por Origem  
Títulos Brasileiros](#)[Ranking das  
Distribuidoras](#)[Ranking das Distribuidoras  
Títulos Brasileiros](#)[Festivais Internacionais](#)

## Semana 28

09 a 15/07  
2015



Créditos

### Participação Brasileira em Festivais Internacionais – Junho de 2015

| Festival  | Mostra                                      | Filme   |
|-----------|---|---|
| Hamburgo  | Competição Internacional                    | A mudança ●                                       |
|           |   | Guida ●   |
| Huesca    | Concurso Iberoamericano                     | Luva de ouro ●                                    |
|           |   | Tereza ●  |
|           | Competição ibero-americana curta documental | E o amor foi se tornando cada dia mais distante ● |
| Annecy    | Mostra competitiva de curtas metragens      | Guida ●   |
| Edimburgo | Competitiva                                 | Edifício Tatuapé Mahal ●                          |
| Munique   | Cine Vision Competition                     | Permanência                                       |
|           | International Independents                  | O fim de uma era                                  |
|           |   | Prometo um dia deixar essa cidade                 |

● Curtas e Médias-metragens

Fonte: Assessoria Internacional.

Obs.: Listagem composta por filmes que solicitaram apoio ao Programa de Apoio à Participação de Filmes Brasileiros em Festivais Internacionais. Esta listagem será atualizada mensalmente.



Dados Gerais

Público por Semana

Público por Semana  
Títulos Brasileiros

Salas Ocupadas  
por Semana

Ranking da Semana

Ranking do Ano

Ranking do Ano  
Títulos Brasileiros

Distribuição por Origem

Distribuição por Origem  
Títulos Brasileiros

Ranking das  
Distribuidoras

Ranking das Distribuidoras  
Títulos Brasileiros

Festivais Internacionais

## Semana 28

09 a 15/07  
2015



Créditos

## Créditos

### Diretoria Colegiada

Manoel Rangel - Diretor-Presidente  
Roberto Gonçalves de Lima  
Rosana Alcântara

### Superintendente de Análise de Mercado

Alex Patêz Galvão

### Coordenadora de Cinema, Vídeo Doméstico e Vídeo por Demanda

Luana Maira Rufino Alves da Silva

### Compilação e Consolidação dos Dados

Luciana Buchala  
Heloísa Machado

### Assessor Internacional

Eduardo Valente

### Compilação dos Dados

Amanda Hallak Reis

### Coordenador do Observatório Brasileiro do Cinema e do Audiovisual

Cainan Baladez

### Edição, Revisão e Publicação

Amanda Costa  
Filipe Sarmento  
Silviane Vieira